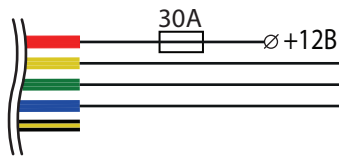


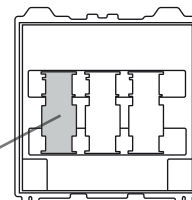
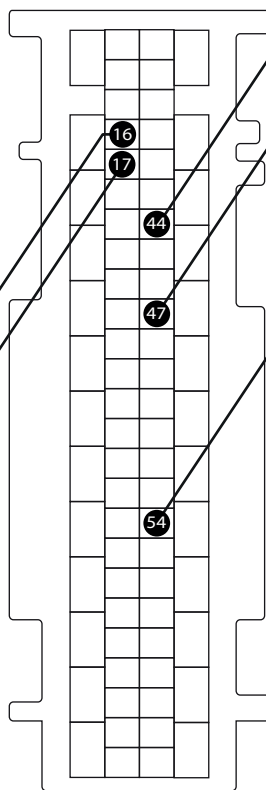
Схема подключения цепей автозапуска двигателя на а/м VW Tiguan 2017 - г.в. с кнопкой Старт-Стоп

к силовому модулю охранно-телематического комплекса



Информацию по цветам проводов смотрите на can.starline.ru

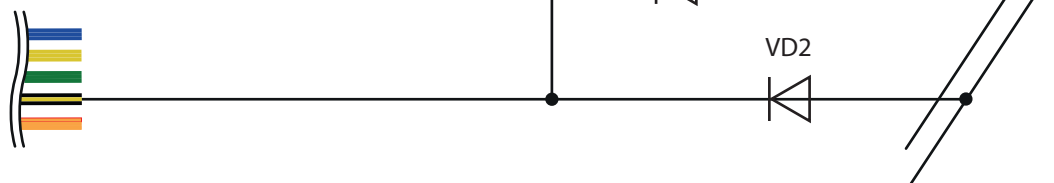
CAN-A



разъём блока BCM

- аксессуары (+) - фиолетово-красный (пин 54)
- зажигание 1 (+) - чёрный (пин 44)
- зажигание 1 (+) - чёрно-серый (пин 47)
- CAN H - оранжево-зелёный (пин 16)
- CAN L - оранжево-коричневый (пин 17)

к центральному блоку охранно-телематического комплекса

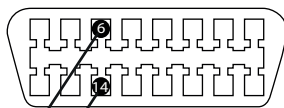


жгут блока предохранителей под капотом

- стартер (-) - серо-красный
- стартер (-) - сине-красный

Информацию по цветам проводов смотрите на can.starline.ru

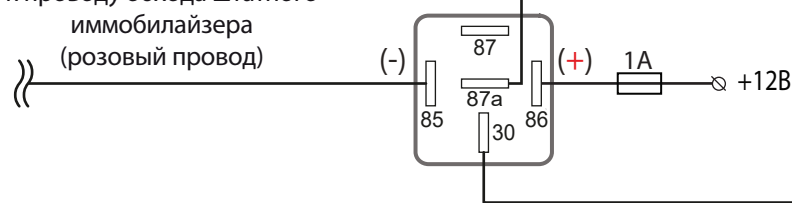
CAN-B



диагностический разъём (OBD-II)

- CAN-H - оранжево-красный (пин 6)
 - CAN-L - оранжево-коричневый (пин 14)
- вид со стороны проводов

к проводу обхода штатного иммобилайзера (розовый провод)



разъём блока управления на рулевой колонке

- разрыв - красно-коричневый (пин 3)
- вид со стороны проводов
нумерация условная

Разрыв