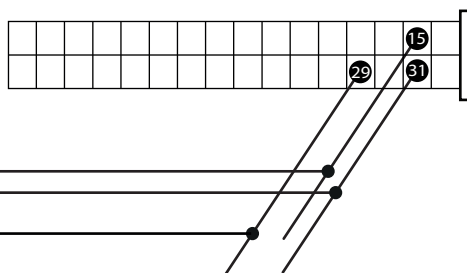
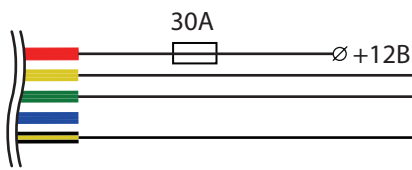


Схема подключения цепей автозапуска двигателя на а/м Livan X3 Pro 2022 - г.в.

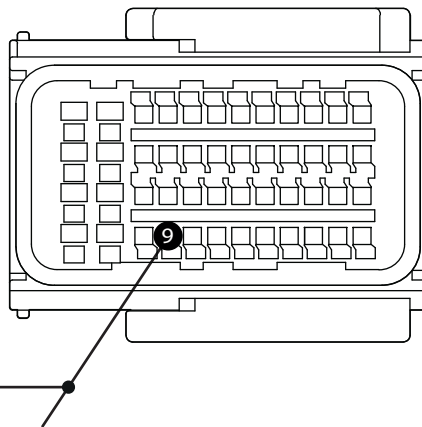
к силовому модулю
охранно-телематического
комплекса



зелёный разъем IP23а блока BCM
зажигание 1 (+) - зелёно-красный (пин 15)
зажигание 1 (+) - чёрно-белый (пин 31)
стартер 1 (+) - красно-синий (пин 29)

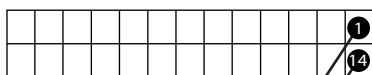

вид со стороны проводов

к центральному блоку
охранно-телематического
комплекса



разъем IP21а блока BCM
стартер 2 (-) - зелёно-белый (пин 9)

CAN-A



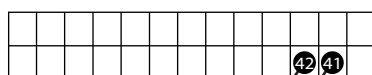
серая вставка чёрного разъёма блока BCM

CAN-A

CAN-H - жёлто-зелёный (пин 14)
CAN-L - зелёно-синий (пин 1)

вид со стороны проводов

CAN-B



чёрная вставка чёрного разъёма блока
BCM

CAN-B

CAN-H - жёлто-красный (пин 42)
CAN-L - зелёно-чёрный (пин 41)

вид со стороны проводов