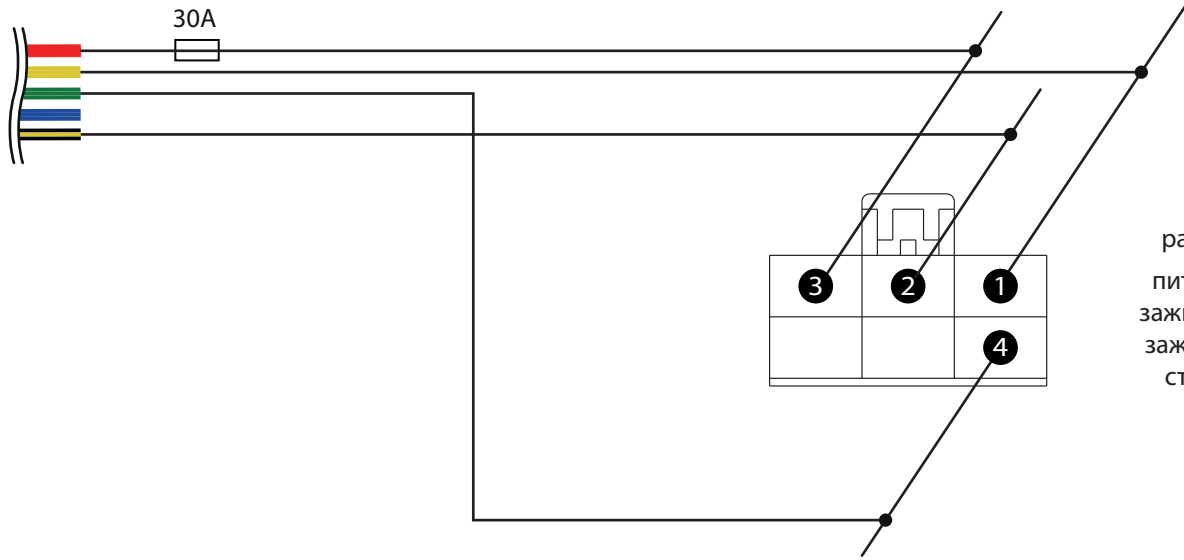
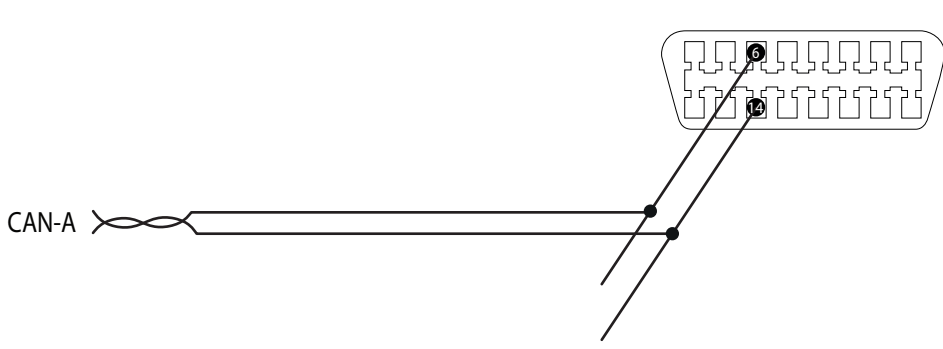


Схема подключения цепей автозапуска двигателя на а/м Nissan Qashqai +2 2010-2014 г.в.

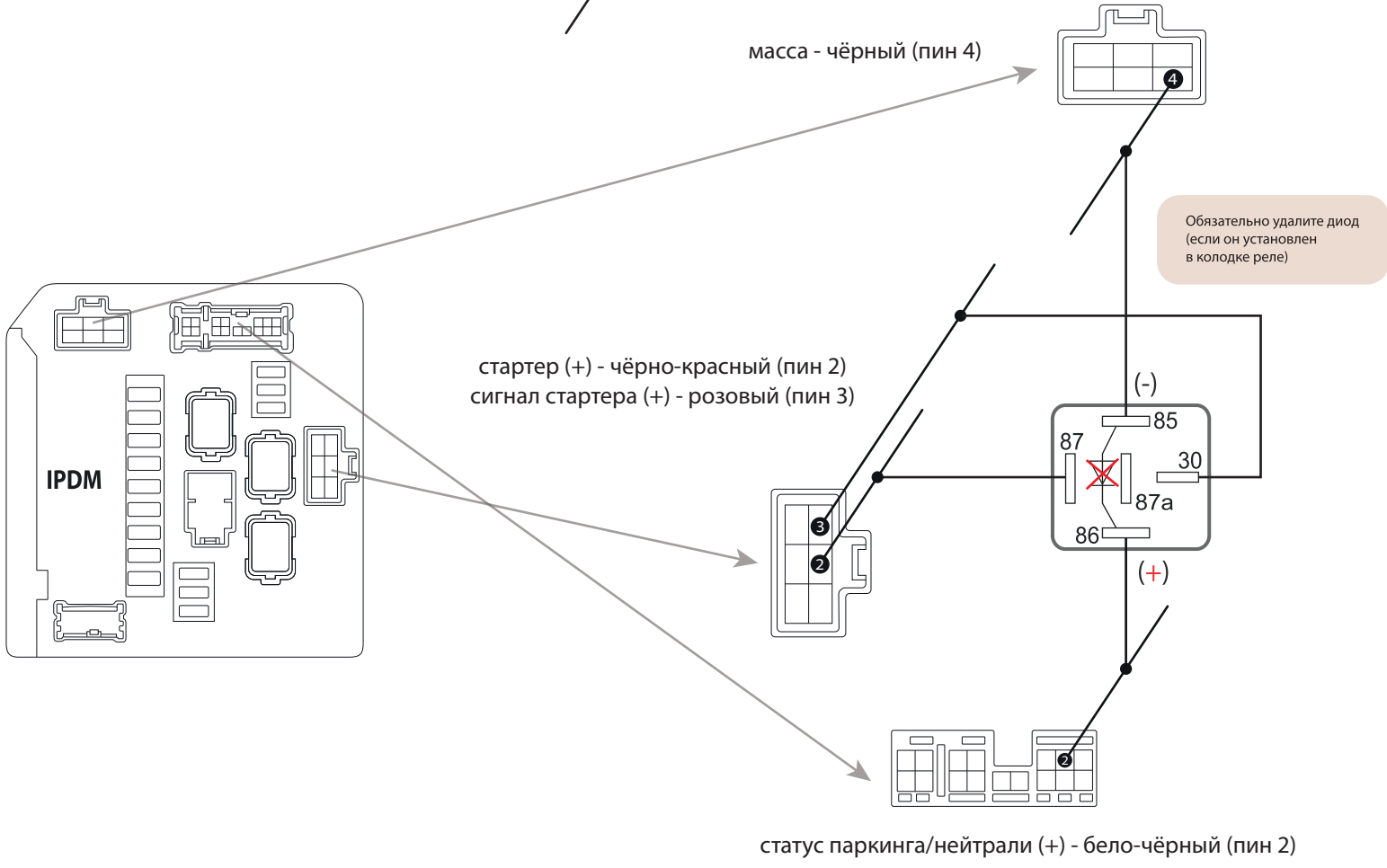
к силовому модулю
охранно-телематического
комплекса



разъём замка зажигания
питание +12 - синий (пин 3)
зажигание 1 - зелёный (пин 1)
зажигание 2 - жёлтый (пин 4)
стартер - красный (пин 2)



диагностический
разъём (OBD-II)
CAN-H - синий (пин 6)
CAN-L - розовый (пин 14)



масса - чёрный (пин 4)

стартер (+) - чёрно-красный (пин 2)
сигнал стартера (+) - розовый (пин 3)

Обязательно удалите диод
(если он установлен
в колодке реле)

статус паркинга/нейтрали (+) - бело-чёрный (пин 2)