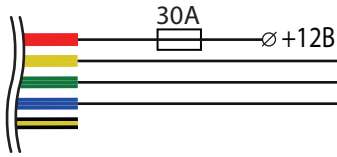


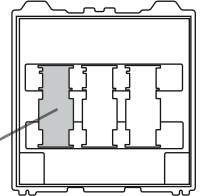
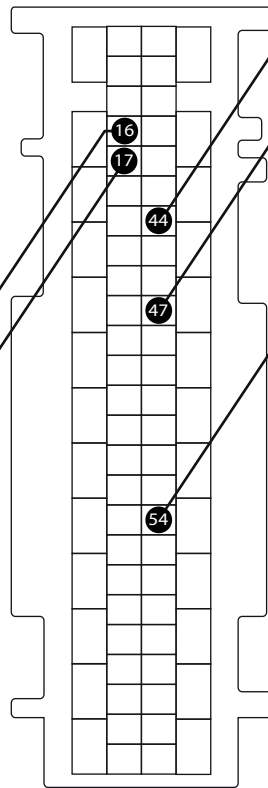
# Схема подключения цепей автозапуска двигателя на а/м Skoda Kodiaq 2017 - г.в. с кнопкой Старт-Стоп

к силовому модулю охранно-телематического комплекса



Информацию по цветам проводов смотрите на [can.starline.ru](http://can.starline.ru)

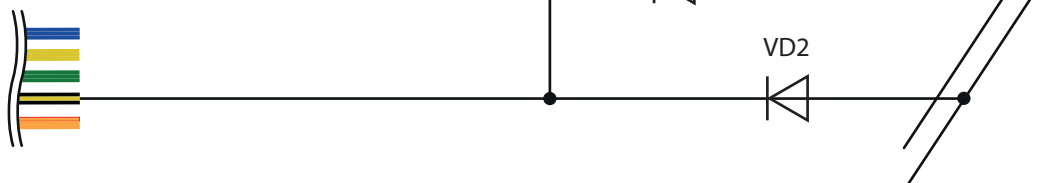
CAN-A



разъём блока BCM

аксессуары (+) - сине-зелёный (пин 54)  
 зажигание 1 (+) - чёрно-серый (пин 44)  
 зажигание 1 (+) - чёрный (пин 47)  
 CAN H - оранжево-зелёный (пин 16)  
 CAN L - оранжево-коричневый (пин 17)

к центральному блоку охранно-телематического комплекса

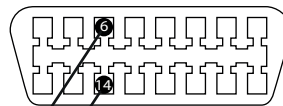


жгут блока предохранителей под капотом

стартер (-) - бело-красный  
 стартер (-) - бело-жёлтый

Информацию по цветам проводов смотрите на [can.starline.ru](http://can.starline.ru)

CAN-B

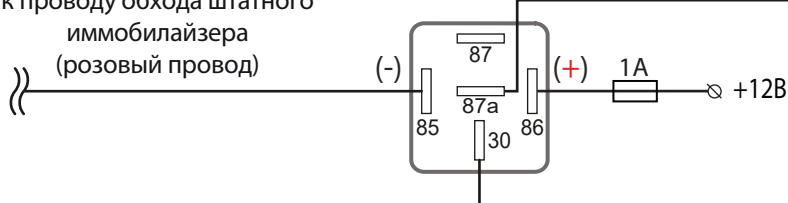


диагностический разъём (OBD-II)

CAN-H - оранжево-красный (пин 6)  
 CAN-L - оранжево-коричневый (пин 14)

вид со стороны проводов

к проводу обхода штатного иммобилайзера (розовый провод)



разъём блока управления на рулевой колонке

разрыв - красно-коричневый (пин 3)  
 вид со стороны проводов  
 нумерация условная

Разрыв