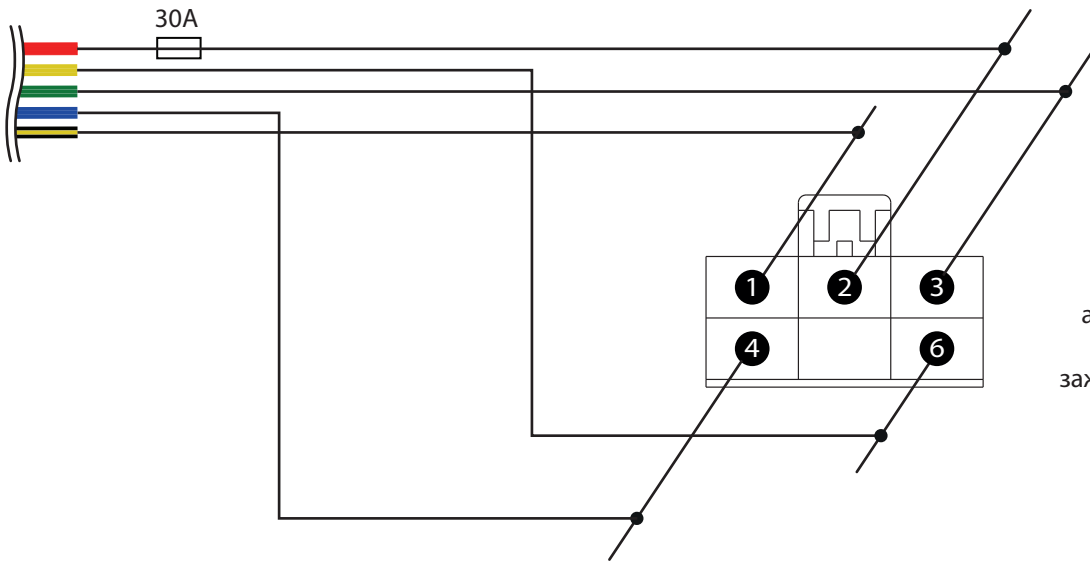


# Схема подключения цепей автозапуска двигателя на а/м Hyundai Sonata 2007 - 2010 г.в.


к силовому модулю  
охранно-телематического  
комплекса



разъём замка зажигания

питание +12 - красный (пин 2)  
аксессуары (+) - зелёный (пин 4)  
зажигание 1 (+) - синий (пин 6)  
зажигание 2 (+) - оранжевый (пин 3)  
стартер (+) - зелёный (пин 1)

CAN-A

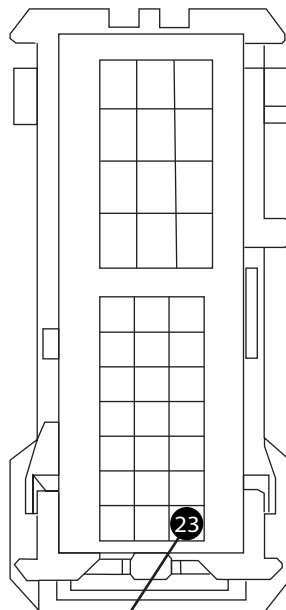


диагностический разъём (OBD-II)

CAN-H - белый (пин 6)  
CAN-L - жёлтый (пин 14)

вид со стороны проводов

Информацию по цветам  
проводов смотрите на  
[can.starline.ru](http://can.starline.ru)



белый разъём MC11 за левой кик-панелью

LIN - зелёный (пин 23)

Информацию по цветам  
проводов смотрите на  
[can.starline.ru](http://can.starline.ru)

LIN B

LIN A

