Точки подключения охранной сигнализации

Центральный замок

Снять водительский бардачок, открутить 5 саморезов крепления обшивки, снять обшивку



Первый и второй разъем блока GEM - центральный замок



- C2-9 - Водительская дверь запирание
- C1-10 - Водительская дверь отпирание
- C1-18 - Конц Водительский
- C1-19 - Конц Пассажирский
- C1-8 - Конц - Задняя левая
- C1-17 - Конц - задняя правая
- C1-20 - Конц багажник.
- C1-1 - Левый поворотник
- C1-2 - Правый поворотник

Концевики положительне/инверсные.

Для подключения требуется Доп модуль

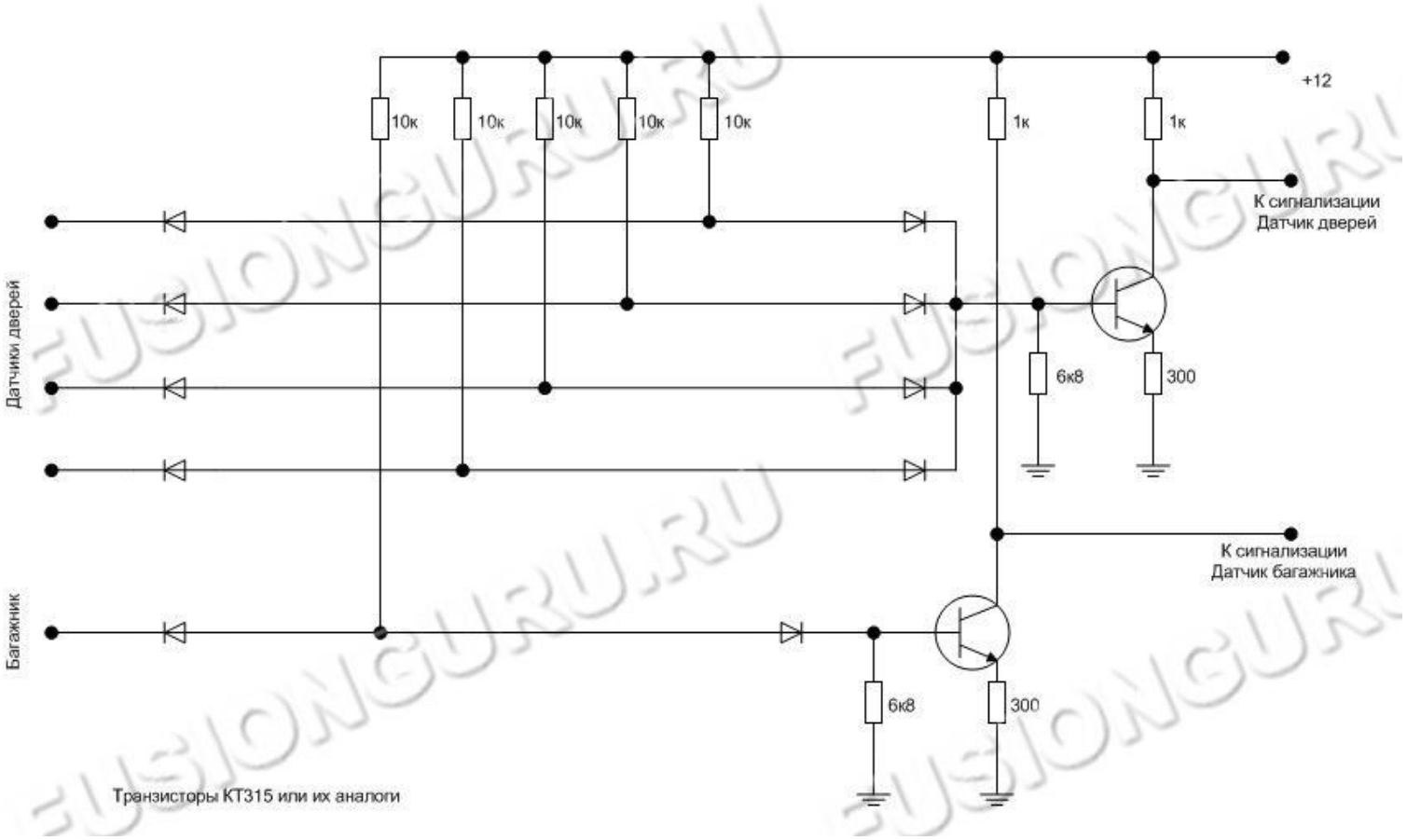

Багажник

Вариантов подключения багажика может быть 2.

- Силовой
  Подключается на провод С2-5 в разрыв.

- Слаботочка
  Подключается на кнопку багажника

Указатели поворотов

Также 2 варианта поключения

- Силовой
  Подключается на провода C1-1 и C1-2 в параллель. Сами провода между собой не замыкать!!!
- Слаботочка

  Подключается на кнопку аварийки



Зажигание

Подключать к замку зажигания

- Оранжевый с черной полосой - постонные 12В.
- Зеленый с желтой полосой - зажигание
- Серый с черной полосой - стартер
- Желтый с зеленой полосой - аксессуары
- Силовое подключение не требуется, во всех цепях меньше 0.3А. Вся цепь замка полностью логическая