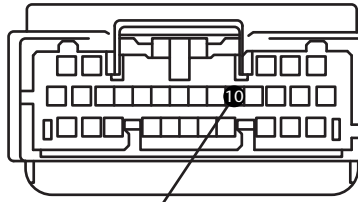
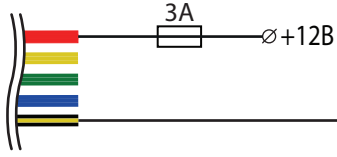


Страница 1

Схема подключения цепей автозапуска двигателя на а/м Toyota Corolla Cross 2020 - г.в. с кнопкой Старт-Стоп

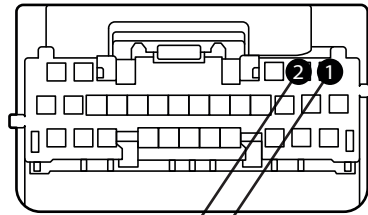
к силовому модулю охранно-телематического комплекса



нижний разъем блока сертификации

стартер (+) - розовый (пин 10)

вид со стороны проводов



верхний разъем сертификации

CAN-A

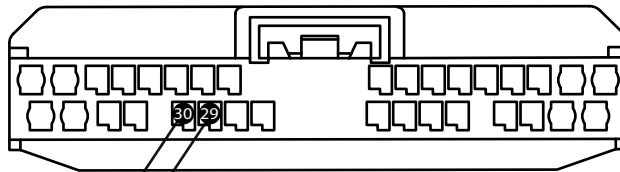
CAN-H - жёлтый (пин 1)

CAN-L - белый (пин 2)

вид со стороны проводов

CAN-A

Информацию по цветам проводов смотрите на can.starline.ru



разъем блока Gateway

CAN-B

CAN-H - синий (пин 30)

CAN-L - красный (пин 29)

вид со стороны проводов

CAN-B

к проводам IMO / IMI охранно-телематического комплекса StarLine



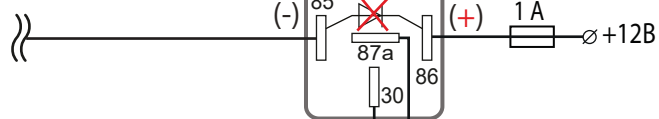
серый разъем за перчаточным ящиком

IMO - чёрный (пин 9)

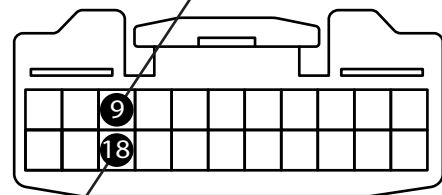
IMI - серый (пин 18)

вид со стороны проводов

к дополнительному каналу охранного комплекса (управление модулем обхода штатного иммобилайзера)



подключить на время проведения обучения

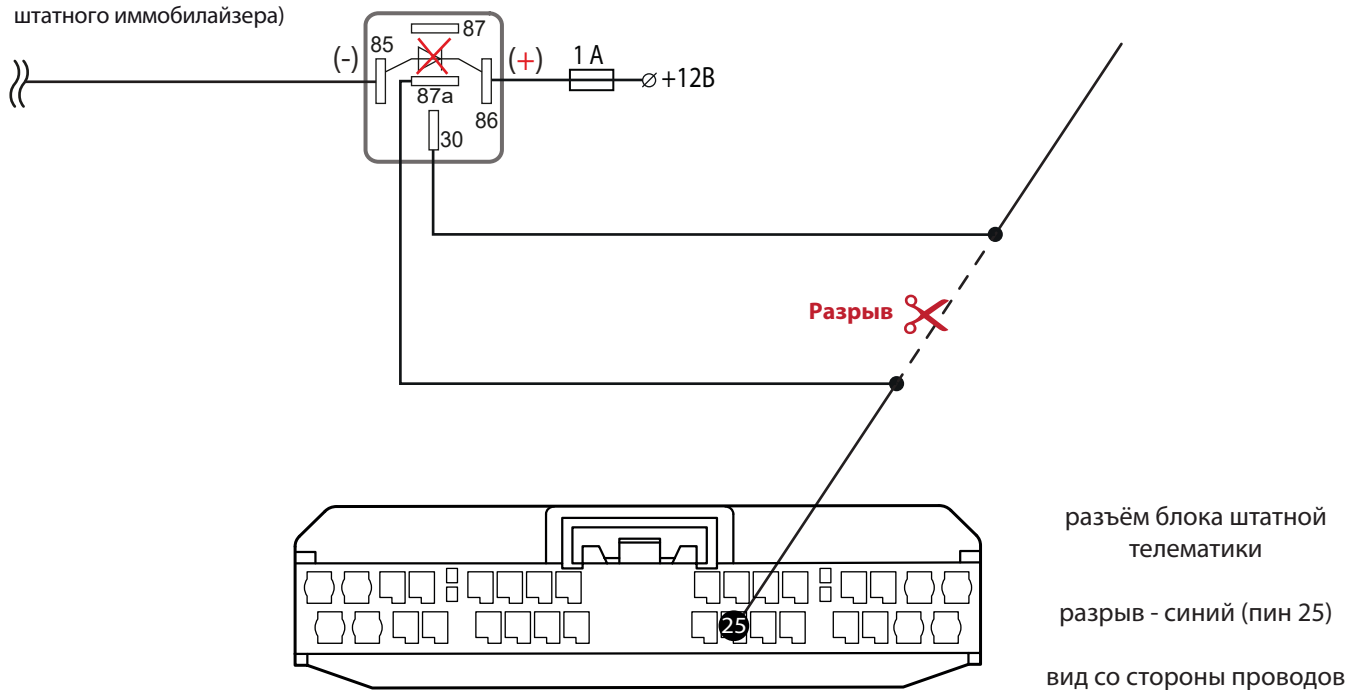


Разрыв

Схема отключения штатной телематики на время АЗ/ДЗ для а/м Toyota Corolla Cross 2020 - г.в. с кнопкой Старт-Стоп

Настроить работу канала:
активен на все время дистанционного и автоматического запуска

к дополнительному каналу охранного комплекса (управление модулем обхода штатного иммобилайзера)



Отключить разъём от блока штатной телематики на время проведения процедуры программирования iKey